

إرشادات المستخدم من أجل المشاركة في مقابلة عن طريق الفيديو عبر WHEREBY

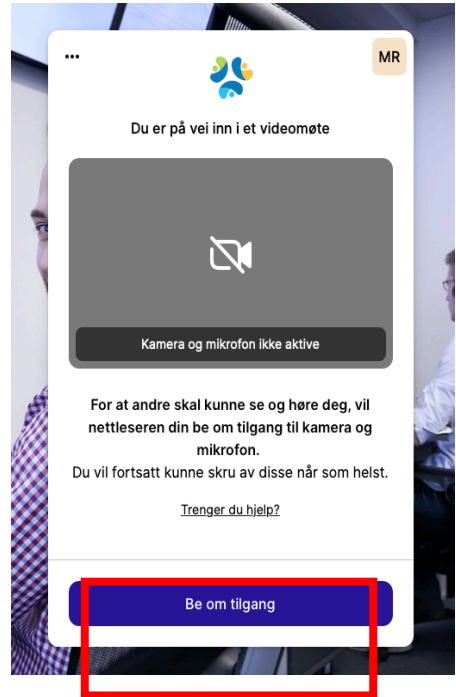
## عن الخدمة

مكالمة الفيديو تحدث مباشرة عبر المتصفح خاصتك، أي في المكان الذي عادةً ما تقرأ فيه الجرائد وغيرها على الانترنت.

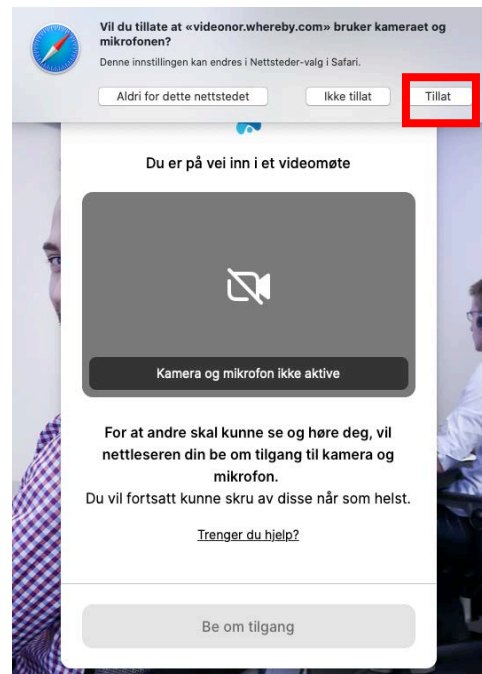
نحن ننصح بأن تستخدم المتصفح Google Chrome أو Safari إن كنت تستخدم Mac أو iPhone. (المتصفح Internet Explorer لا يعمل، لكن Microsoft Edge ممكن أن يعمل)

## كيف أستخدم الخدمة؟

1. لقد حصلت على إستدعاء مع رابط المقابلة عبر الفيديو. إضغط على الرابط الذي حصلت عليه.
2. أطلب الدخول كي تشغل الكاميرا والميكروفون



3. إسمح للمتصفح بفتح الكاميرا والميكروفون

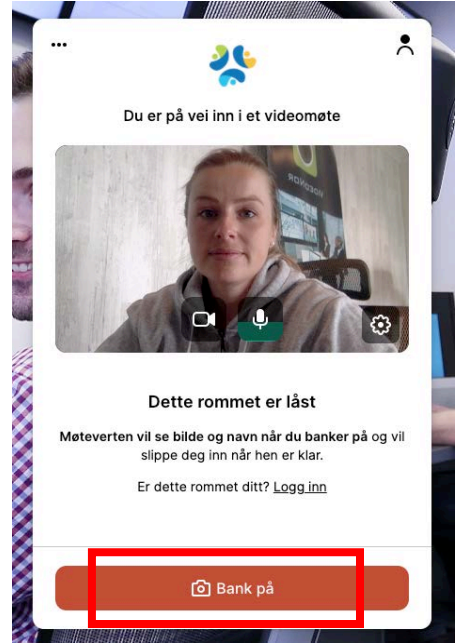


بعد أن تسمح باستخدام الصوت والكاميرا ستتمكن من تجربتها.

4. قم بكتابة اسمك الاول و اضغط «Fortsett»



5. قم بالطرق عليه كي تتضمن للمقابلة.



6. عندما يصبح المعالج جاهز يتم السماح لك بالدخول الى المقابلة.

7. يوجد قائمة تمنحك الوصول الى التحكم بالكاميرا والصوت خلال المقابلة:

